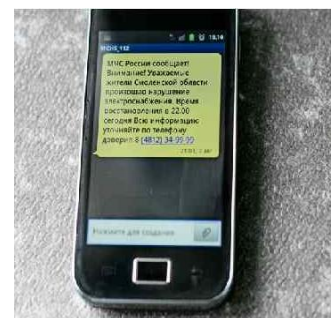


# ПАМЯТКА населению по сигналу «ВНИМАНИЕ ВСЕМ! РАКЕТНАЯ ОПАСНОСТЬ!»

## ЭТО ДОЛЖЕН ЗНАТЬ КАЖДЫЙ!!!

Чтобы обезопасить себя, а также своих родных и близких во время чрезвычайных ситуаций, необходимо помнить действия, которые следует выполнить при подаче этого сигнала.



Сигнал «**ВНИМАНИЕ ВСЕМ!**» подается путем включения электромеханических сирен, специализированных технических средств оповещения, а также других сигнальных средств.

Сигнал «**РАКЕТНАЯ ОПАСНОСТЬ!**» подается для предупреждения населения о возникшей непосредственной угрозе ракетной опасности при угрозе поражения противником населенного пункта с воздуха. С этой целью используют все технические средства связи и оповещения, включаются электросирены с голосовым сообщением о «**РАКЕТНОЙ ОПАСНОСТИ**», происходит запуск звуковых сигналов, которые подают продолжительный звуковой сигнал, также задействуется и СМС — оповещение.




Услышав предупредительный сигнал «**РАКЕТНАЯ ОПАСНОСТЬ!**» необходимо включить телевизор, радиоприемник, где транслируется информация по порядку действий. Прослушав сообщение, действовать необходимо быстро и без паники.

Если Вы слышите сигнал сирены и/или повторяющееся голосовое сообщение **«ВНИМАНИЕ! РАКЕТНАЯ ОПАСНОСТЬ!»** необходимо незамедлительно принять меры по обеспечению собственной безопасности.



При получении сигнала **«РАКЕТНАЯ ОПАСНОСТЬ!»** стоит укрыться в помещениях без окон со сплошными стенами (например, в коридоре, ванной или кладовой, если вы находитесь дома) или же спуститься в заглубленные помещения подземного пространства. В последующем при объявлении эвакуации действовать согласно распоряжениям (командам) по прибытию на сборные пункты для убытия в безопасные районы.

### **При нахождении на улице:**



Не паникуйте. Зайдите в ближайшее здание или в подземный переход/паркинг. Используйте для укрытия цокольные этажи ближайших зданий или сооружения (подземные водоотводные трубы, другие искусственные укрытия). Если их нет поблизости, выберите место для укрытия – любое углубление/выступ или бетонные конструкции. Находитесь в укрытии, пока обстрел не прекратится.

### **Если Вы на улице и услышали свист снаряда:**



Если Вы услышали свист снаряда, а через 2-3 секунды – взрыв, **НЕ ПАНИКУЙТЕ!** то, что Вы слышите сам звук полета означает, что снаряд пролетел достаточно далеко от Вас.

Если есть какой-то выступ, канава или углубление в земле – воспользуйтесь этой естественной защитой. Если рядом есть какая-то бетонная конструкция, быстро ложитесь рядом с ней, закрыв голову и уши руками.

## ***Если Вы увидели вспышки света и услышали характерные взрывы:***



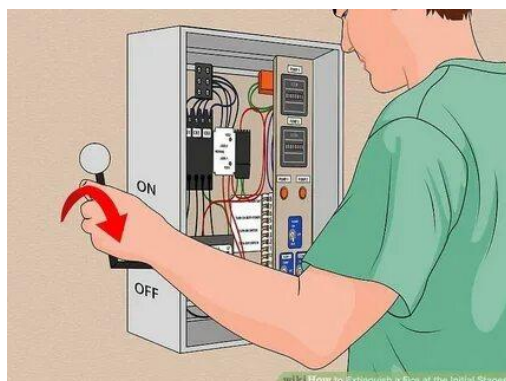

*Не паниковать, сохраняйте спокойствие, зайдите в ближайшее здание, либо выберите место для укрытия;*

*Вы услышали гулкий взрыв, сопровождаемый эхом, и увидели вспышку света перед звуком, это является свидетельством работы средств противовоздушной обороны, он похож на разрыв огромной петарды или выстрел салютной установки. Он гулкий, отдается эхом и слышен высоко в воздухе;*

*Знайте, работа противовоздушной обороны при **РАКЕТНОЙ ОПАСНОСТИ** помогает людям оставаться в безопасности и принимать соответствующие меры по самосохранению в случае воздушной угрозы.*

*Знайте, работа противовоздушной обороны при **РАКЕТНОЙ ОПАСНОСТИ** помогает людям оставаться в безопасности и принимать соответствующие меры по самосохранению в случае воздушной угрозы.*

### ***При нахождении в доме:***



- плотно закройте окна и в дальнейшем к ним не подходите.*
- перекройте газ, воду, отключите электричество;*
- укройтесь в комнате с несущими стенами, сев на пол у несущей стены на значительном удалении от окна, в идеале выбрать помещение без окон со сплошными стенами (ванная, коридор, туалет, кладовая).*

### ***Если вы в личном или общественном транспорте:***

- остановите автомобиль (потребуйте от водителя общественного транспорта остановиться);
- аккуратно переместитесь подальше от транспорта;
- найдите более надежное укрытие – подъезды, подземные переходы/паркинг.
- когда взрывы прекратились, бегите к ближайшему месту, пригодному для укрытия;
- покиньте автомобиль (общественный транспорт) и используйте для укрытия цокольные этажи ближайших зданий или сооружения (подвал, погреб, водоотводные дорожные трубы, другие искусственные укрытия).

### ***Если вы находитесь в общественном здании:***

- спуститесь на нижние этажи (в подземный паркинг).

### ***Если нет подземного помещения в здании:***

- найдите помещение с несущими стенами. Сядьте на пол у бетонной стены и пригнитесь;
- держитесь подальше от окон.

### ***ПОМНИТЕ! НЕ ПОДХОДЯТ ДЛЯ УКРЫТИЯ:***

- места под авто техникой (легковыми и грузовыми автомобилями, автобусами);
- места под стенами домов, магазинов: от возможной взрывной волны сверху будет падать много стекла.

*Безопасное расстояние от таких строений – 30-50 метров.*

*Сигнал отменяют сразу, как обстановка станет безопасной. Поступит сигнал- оповещение «**Отбой ракетной опасности!**»*

#### ***При отмене ракетной опасности:***

- не торопитесь выходить из укрытия;
- внимательно смотрите под ноги;
- не поднимайте с земли неразорвавшиеся боеприпасы и другие предметы;
- держите детей возле себя.